
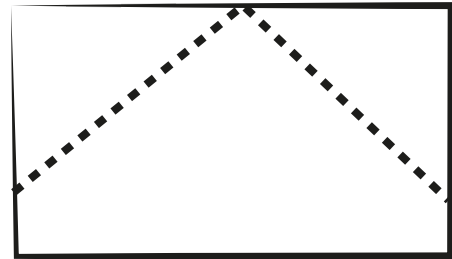


RUOKAROHKEAN SALAPOLIISIN HATTU

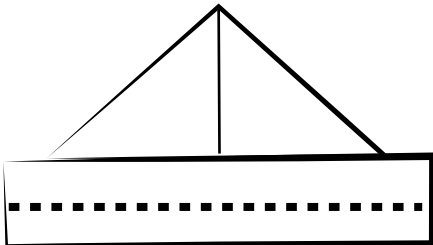
Tarvitset isohkon paperin tai sanomalehden. Pienille lapsille riittää A3-kokoinen arkki, isommille lapsille ja aikuisille esimerkiksi isolehtisen sanomalehden sivu, jonka voi taittaa kahtia. Kirjoita nimi hatun alareunaan. Hattua tarvitaan Kasvisaarten arvoitus -tapautumassa.



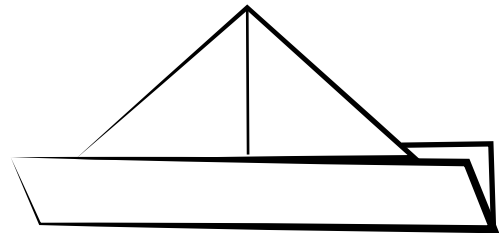
1. Taita paperi kahtia katkoviivan osoittamasta kohdasta.




2. Taita kulmat alas katkoviivojen osoittamasta kohdasta.



3. Taita alaosa ylös katkoviivan osoittamasta kohdasta.



4. Taita alareuna hatun molemmilta puolilta ylös.



5. HIENO! NYT HATTUSI ON VALMIS JA PÄÄSET RATKAISEMAAN ARVOITUSTA.